


Aufgabe 1: Welcher Schalter ist abgebildet?

- 1) Ausschalter
- 2) Serienschalter
- 3) Wechselschalter
- 4) Kreuzschalter
- 5) Kontroll-Wechselschalter




Aufgabe 2: Welcher Schalter ist abgebildet?

- 1) Ausschalter
- 2) Serienschalter
- 3) Wechselschalter
- 4) Kreuzschalter
- 5) Kontroll-Wechselschalter




Aufgabe 3: Welcher Schalter ist abgebildet?

- 1) Ausschalter
- 2) Serienschalter
- 3) Wechselschalter
- 4) Kreuzschalter
- 5) Kontroll-Wechselschalter



Aufgabe 4: Welcher Schalter ist abgebildet?

- 1) Ausschalter
- 2) Serienschalter
- 3) Wechselschalter
- 4) Kreuzschalter
- 5) Kontroll-Wechselschalter



Aufgabe 5: Welche Schalter werden für eine Kreuzschaltung benötigt?



Aufgabe 6: Welcher Schalter wird für eine Serienschaltung benötigt?

a)



b)



c)



d)



Aufgabe 7: Welche Schalter werden für eine Sparwechselschaltung benötigt?

a)



b)



c)



d)



Aufgabe 8: Welche Schalter werden für eine Wechselschaltung benötigt?

a)



b)



c)



d)



Aufgabe 9: Welche Schalter werden für eine Kontroll-Sparwechselschaltung benötigt?

a)



b)



c)



d)



Aufgabe 10: Welche Schalter werden nicht für eine Kontroll-Sparwechselschaltung benötigt?

a)



b)




c)




d)




Aufgabe 11: Welche Schaltung ist dargestellt? Wechselschaltung/Sparwechselschaltung



Aufgabe 12: Welche Schaltung ist dargestellt? Wechselschaltung/Sparwechselschaltung

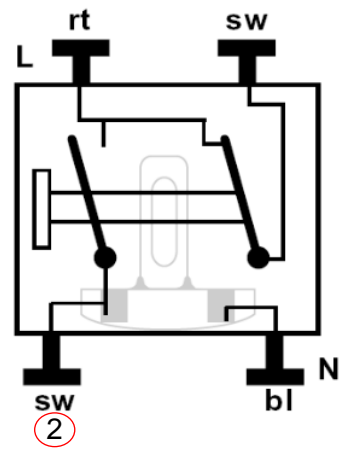


Aufgabe 13: Welche Ausschaltung ist dargestellt? mit  
Kontrollbeleuchtung/Orientierungsbeleuchtung




Aufgabe 14: Welche Ausschaltung ist dargestellt? mit  
Kontrollbeleuchtung/Orientierungsbeleuchtung





Aufgabe 15: Welche Wechselschaltung ist dargestellt? mit Kontrollbeleuchtung/Orientierungsbeleuchtung



Aufgabe 16: Welche Wechselschaltung ist dargestellt? mit Kontrollbeleuchtung/Orientierungsbeleuchtung

